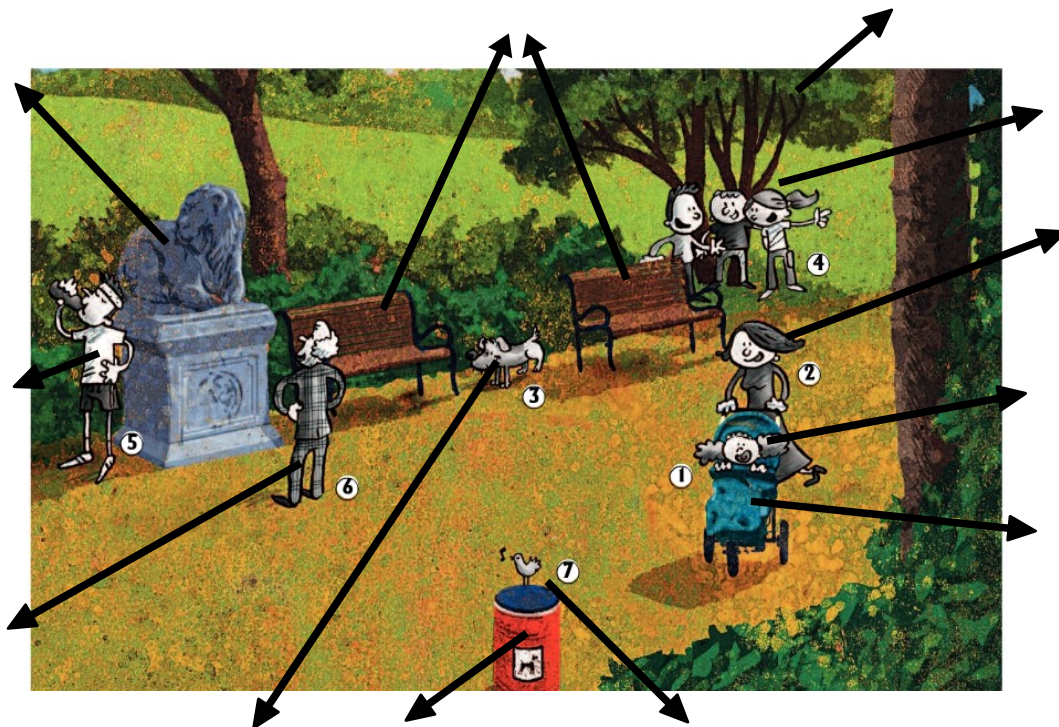



**6<sup>ème</sup>, checkpoint, BOOK 2, lesson 1**

**1. Assure-toi que tu connais le vocabulaire et que tu sais l'écrire:**



As-tu pensé à mettre l'article «*the*» devant les noms?      ➔ Vérifie p.18 de ton workbook

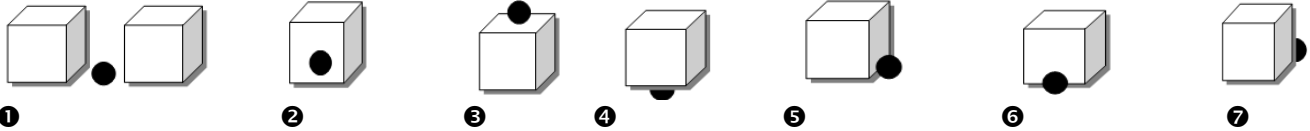
**2. Assure-toi que tu sais situer dans l'image les différents éléments ci-dessous en rédigeant des phrases complètes:**



- 1 .....  
.....
- 2 .....  
.....
- 3 .....  
.....
- 4 .....  
.....
- 5 .....  
.....
- 6 .....  
.....
- 7 .....  
.....

As-tu pensé à *be* (is/are)?       As-tu pensé à mettre l'article «*the*» devant les noms?  
➔ Vérifie p.121 de ton livre

**3. Assure-toi que tu connais les différentes prépositions de lieu:**



1 ..... 2 ..... 3 ..... 4 .....  
 5 ..... 6 ..... 7 .....

☞ Vérifie p.32 de ton livre / p.23 de ton workbook

**4. Tu dois savoir *interroger sur le lieu*: demander où se situe une personne, un animal, un objet... Observe l'image puis lis les réponses. Ecris la question correspondante.**



.....? -She's behind the statue.  
 .....? -He's next to the pram.  
 .....? -They're in front of the statue.  
 .....? -It's in the bin.  
 .....? -It's between the two benches.  
 .....? -He's under the trees.  
 .....? -She's on the statue.

As-tu pensé à **be** (is/are)?       As-tu bien utilisé le mot interrogatif «**where**»?

☞ Vérifie que tu as bien formulé tes questions p.121 de ton livre

**5. Tu dois connaître tes pronoms sujet par coeur!**



1 the jogger = .....      4 the kids = .....      2 the old man = .....

- 5 the bird = .....
- 6 the babysitter = .....
- 7 the little girl = .....
- 8 the bin = .....
- 9 the two benches = .....

➔ Vérifie p.20 de ton workbook et n'oublie pas **WE**

**6. a) Tu dois être capable de conjuguer parfaitement au présent BE à toutes les personnes, complète ces phrases:**

- I ..... English and you ..... French.
- The dog ..... next to the bin.
- Jenny ..... 12 and her brother ..... 15.
- Sam ..... very intelligent!
- My parents ..... very strict
- We ..... cold !

**b) Tu dois connaître les 2 formes de BE: contractée et pleine. Complète les phrases ci-dessous avec les 2!**

- a. Tom ..... / ..... my best friend!
- b. Where ..... / ..... the pet shop?
- c. They ..... / ..... in my bedroom!
- d. The dog ..... / ..... very nice.
- e. I ..... / ..... French and you ..... / ..... Spanish.

➔ Vérifie p.21 de ton workbook

**7. Tu dois savoir faire des phrases négatives avec BE. Observe les images ci-dessous puis complète les phrases logiquement:**



The jogger ..... under the pram, he ..... next to the pram.



The little girl ..... behind the statue, she ..... on the Statue.



The kids ..... on the statue, they ..... in front of the statue.



The dog ..... on the bin, it ..... in the bin.

➔ Vérifie p.21 de ton workbook ou dans ton cahier

**8. Tu dois connaître et savoir écrire les adjectifs ci-dessous qui expriment un état ou un sentiment:**



.....

➔ Vérifie p.19 de ton workbook ou dans ton cahier

**9. Tu dois connaître les noms des magasins ci-dessous:**



1



2



3



4



5

1 ..... 2 .....

3 ..... 4 .....

5 .....

⇒ Vérifie grâce à ton Cdrom «Shops and places in town»

**10. Tu dois être capable de décrire ton magasin préféré en utilisant les amorces de phrases ci-dessous:**

My favourite place in town is a ..... called .....

..... . It's in ..... street, next to .....

It's the best place in town! They've got great .....

and the shop assistants .....

I love this shop because .....